

# ЕДИНЫЙ ГОСУДАРСТВЕННЫЙ ЭКЗАМЕН

Информационное пособие  
для родителей выпускников школ

Новосибирск  
2015

**ЕДИНЫЙ ГОСУДАРСТВЕННЫЙ ЭКЗАМЕН** (Информационное пособие для родителей и выпускников школ). - Новосибирск, Государственное казённое учреждение Новосибирской области «Новосибирский институт мониторинга и развития образования», 2015. - 22 с.

Составители:

Пиотух Е.И., Недосып О.В., Лишко Д.С.

В информационном пособии описаны основные изменения в процедуре проведения единого государственного экзамена в 2015 году, права и обязанности участника ЕГЭ. Приведён алгоритм действий выпускника, который позволит сориентироваться и принять правильное решение до, после и во время прохождения экзамена.

Для информации приведены общие результаты ЕГЭ прошлого учебного года и средние проходные баллы в ведущие вузы г. Новосибирска в 2014 году. Приведен перечень школ Новосибирской области, выпускники которых показывают наиболее высокие результаты ЕГЭ, в том числе на протяжении последних трех лет.

Информационное пособие адресовано родителям выпускников школ. Представленная информация будет также полезна и выпускникам, представителям средств массовой информации и заинтересованной общественности.

## Содержание

<b>От составителей.....</b>	<b>4</b>
<b>Часть 1. Что полезно знать каждому родителю и выпускнику.....</b>	<b>5</b>
Что изменилось в проведении ЕГЭ в 2015 году?.....	5
Что с собой взять и как себя вести участнику экзамена?.....	8
Что такое апелляция?.....	10
Как получить аттестат и поступить в вуз?.....	14
Алгоритм действий выпускника школы при сдаче ЕГЭ.....	15
<b>Часть 2. Для «продвинутых» родителей.....</b>	<b>16</b>
Общие результаты ЕГЭ 2014 года.....	16
Сколько нужно было набрать баллов, чтобы поступить в вуз в 2014 году? ...	17
<b>Часть 3. Школы-лидеры по результатам ЕГЭ.....</b>	<b>18</b>
Школы-лидеры, 2014 г.....	18
Школы-лидеры, 2012 - 2014 гг.....	22

## От составителей

Сегодня единый государственный экзамен (ЕГЭ) - единственный внешний унифицированный измеритель результатов образования выпускника школы. И неизбежный этап его жизни.

Итак, в этом году Ваш ребенок сдает экзамены в форме ЕГЭ. В связи с этим у Вас возникает много вопросов. Как поддержать ребенка в период экзаменов? Откуда получить основную информацию? Какие права и обязанности возникают у ребенка при сдаче ЕГЭ? Какие у него шансы сдать экзамен и поступить в вуз? Что такое апелляция и как ее подать?

Предлагаемое информационное пособие поможет Вам ответить на эти и другие вопросы и под новым углом зрения взглянуть на предстоящие экзамены.

Пособие состоит из трёх частей. В первой мы знакомим читателей с общей информацией о ЕГЭ. В ней описаны основные изменения в процедуре проведения экзамена в 2015 году, права и обязанности участника ЕГЭ, порядок действий в случае подачи заявления на рассмотрение апелляции.

Во второй - для информации приводим общие результаты ЕГЭ прошлого учебного года и средние проходные баллы в ведущие вузы г. Новосибирска в 2014 году. Информация поможет подготовить/нацелить ребёнка на достижение определенного результата, необходимого для поступления на выбранную специальность.

В заключительной, третьей части публикуем перечень школ Новосибирской области, выпускники которых показывают наиболее высокие результаты ЕГЭ, в том числе на протяжении последних трех лет. Наличие/отсутствие Вашей школы в списках поможет объективно оценить возможности школы по подготовке Вашего ребенка к ЕГЭ.

Все рекомендации сформированы на основе опыта проведения ЕГЭ в нашем регионе. Мы учитывали часто возникающие вопросы, типичные ситуации.

Мы свели к минимуму использование специальной терминологии и переложили язык нормативных документов на более простой и понятный.

Подробную информацию о результатах участия выпускников Новосибирской области в ЕГЭ 2014 года Вы можете найти в сборнике аналитических материалов «Результаты единого государственного экзамена в Новосибирской области» на сайте [www.nimro.ru](http://www.nimro.ru). Там же сможете задать дополнительные вопросы.

В пособии использованы следующие сокращения:

ГИА - государственная итоговая аттестация

НИМРО - Новосибирский институт мониторинга и развития образования.

ГЭК - государственная экзаменационная комиссия

ЕГЭ - единый государственный экзамен

КИМ - контрольно-измерительные материалы

ППЭ - пункт проведения экзамена

## Часть 1. Что полезно знать каждому родителю и выпускнику

### Что изменилось в проведении ЕГЭ в 2015 году?

1. Появилось обязательное условие допуска до ГИА выпускников *текущего* года - получение зачета за сочинение.

2. Введено разделение на базовый и профильный уровни экзамена по математике. Какой по сложности экзамен сдавать, выбирает выпускник, исходя из своих планов по поступлению в вуз. Если выпускник хочет подавать документы на специальность, где одно из вступительных испытаний - математика, то выбрать нужно профильный уровень. Если же в приоритете нет таких специальностей, то достаточно сдать математику на базовом уровне.

В случае если не сдан экзамен на профильном уровне, предусмотрена его пересдача на базовом уровне для получения аттестата.

Выпускник в праве выбрать сдавать математику и на базовом, и профильном уровне.

3. Увеличено количество заданий с кратким ответом и сокращено количество заданий с выбором варианта ответа по химии, биологии, обществознанию.

4. К предметам, в которых совсем исключены задания с выбором ответа, добавился русский язык. Ранее были только математика и литература.

5. Добавлен раздел «говорение» в экзамен по иностранным языкам. Экзамен будет проводиться два дня: в первый день сдается письменная часть, во второй - устная. Выпускники *могут* отказаться от устной части экзамена. В таком случае максимально можно будет набрать не более 80 баллов.

6. Изменены минимальные пороги по отдельным предметам (в таблице выделены цветом). Преодоление минимального порога необходимо для того, чтобы экзамен считался сданным.

<i>Предмет</i>	<i>Минимальный балл</i>
Русский язык	36
Математика	27
Физика	36
Химия	36
Информатика и ИКТ	40
Биология	36
История	32
География	37
Иностранные языки	22
Обществознание	42
Литература	32

## Это важно!



1. От экзаменов по выбору можно отказаться. Процедуры отказа не существует - достаточно не прийти на экзамен.

2. Если во время экзамена выпускник почувствовал серьезное недомогание, для него экзамен можно остановить.

В этом случае необходимо посетить медицинский кабинет/пригласить медицинского работника, зафиксировать случай недомогания (получить справку), передать её в ГЭК, написать заявление на пересдачу экзамена. Затем сдать экзамен в другой день, предусмотренный единым расписанием.

3. Для получения аттестата необходимо сдать оба обязательных предмета (русский язык и математику). Если с первого раза не сдан только один обязательный предмет, выпускник имеет право прийти на его пересдачу (одна дополнительная попытка) в текущем году.

4. Перечень предметов по выбору устанавливает *исключительно сам выпускник* в соответствии со своими предпочтениями и планами на будущее.

5. Баллы, полученные на ЕГЭ, никаким образом *не влияют на отметки в аттестате*.

6. Максимально возможный балл на любом предмете - 100 баллов.

7. Установлены пороги высокого результата. Под высоким результатом условно понимают наименьший тестовый балл, получение которого свидетельствует о высоком уровне подготовки участника экзамена (наличие системных знаний, овладение комплексными умениями, способность выполнять творческие задания) по соответствующему общеобразовательному предмету.

<i>Предмет</i>	<i>Высокий результат<sup>1</sup></i>
Русский язык	73
Математика	63
Физика	62
Химия	80
Информатика и ИКТ	84
Биология	79
История	72
География	69
Иностранные языки	82
Обществознание	72
Литература	73

8. Необходимо знать свои права и обязанности. Выпускнику и его родителям **важно** ознакомиться с нормативными документами, регламентирующими проведение ЕГЭ и выставляемыми в открытом доступе:

<sup>1</sup> По данным 2014 года.

приказ Минобрнауки России от 26 декабря 2013 года № 1400 «Порядок проведения государственной итоговой аттестации по образовательным программам среднего общего образования»;

приказ Минобрнауки России от 5 августа 2014 г. № 923 «О внесении изменений в Порядок проведения государственной итоговой аттестации по образовательным программам среднего общего образования»;

приложение №2 к письму Рособрнадзора от 15.10.2014 №02-674 «Методические рекомендации по подготовке к итоговому сочинению (изложению) для участников итогового сочинения (изложения)»;

и другими, публикуемыми на сайте <http://www.ege.edu.ru/> в разделе «Государственная итоговая аттестация» - «Документы».



### **Где можно узнать результат экзамена?**

График размещения результатов ЕГЭ публикуется на официальном информационном портале ЕГЭ по адресу в Интернете <http://www.ege.edu.ru/> в разделе «Общие сведения» - «Проверить результаты ЕГЭ».

Узнать свои результаты можно:

1. Для выпускников текущего года - в школе, где обучались. Для выпускников прошлых лет - в ППЭ. Там проходит официальное ознакомление с результатами.

2. Предварительные результаты ЕГЭ можно узнать на сайте НИМРО [www.nimro.ru](http://www.nimro.ru) и на официальном информационном портале ЕГЭ.

**J**

## ***Что с собой взять и как себя вести участнику экзамена?<sup>2</sup>***




### ***Имеет право:***

- консультироваться с организаторами по вопросам заполнения бланков (вопросы по содержанию КИМов организаторами не рассматриваются);
- - выходить в случае необходимости из аудитории (в туалет, в медицинскую комнату в сопровождении одного из дежурных по этажу).



### ***Обязательно должен взять с собой:***

- документ, удостоверяющий личность;
- пропуск;
- ручку с черными чернилами, гелевую (в т.ч. и запасную!);
- дополнительные устройства и материалы, которые можно использовать на ЕГЭ по отдельным предметам.



### ***Может пользоваться:***

- на математике - линейкой;
- на физике - линейкой и непрограммируемым калькулятором;
- на химии - линейкой и непрограммируемым калькулятором;
- на географии - линейкой, транспортиром, непрограммируемым калькулятором.



### ***Запрещается:***

- разговаривать;
- вставать с мест, пересаживаться;
- обмениваться любыми материалами и предметами;
- иметь при себе и пользоваться мобильными телефонами или иными средствами связи и техническими устройствами;
- пользоваться справочными материалами кроме разрешенных;
- ходить по ППЭ во время экзамена без сопровождения;
- забирать с собой КИМ или их части при сдаче работы.

Справочно

Свойства непрограммируемого калькулятора:

<sup>2</sup> По материалам сайта <http://www.edu.ru/>



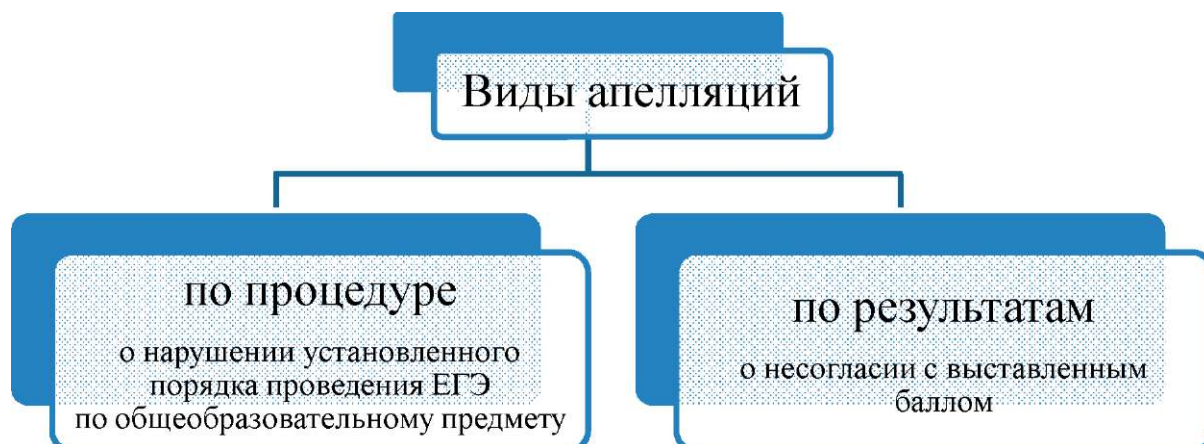
- Обеспечивают возможность проведения арифметических вычислений (сложение, вычитание, умножение, деление, извлечение корня) и вычислять тригонометрические функции ( $\sin$ ,  $\cos$ ,  $\operatorname{tg}$ ,  $\operatorname{ctg}$ ,  $\operatorname{arcsin}$ ,  $\operatorname{arccos}$ ,  $\operatorname{arctg}$ ).
- Исключают возможность сохранения в своей памяти баз данных экзаменационных заданий и их решений, а также любой другой информации, знание которой прямо или косвенно проверяется на экзамене.
- Не имеют полноценной буквенной клавиатуры и возможностей программирования.
- Не предоставляют экзаменуемым возможность получения извне какой бы то ни было информации во время сдачи экзамена - не имеют возможности беспроводного обмена информацией с любыми внешними источниками.



При несоблюдении порядка проведения ЕГЭ организаторы удаляют участников ЕГЭ с экзамена, в таком случае **пересдача в текущем году невозможна.**

## Что такое апелляция?

Наряду с перечисленными выше правами у участника ЕГЭ есть еще одно - возможность подать заявление на рассмотрение апелляции. Апелляции бывают двух видов (схема).



Не принимаются апелляции:

- по вопросам содержания и структуры КИМ по общеобразовательным предметам;
- по вопросам, связанным с нарушением участником ЕГЭ установленных требований к выполнению экзаменационной работы. Примерами нарушений могут быть: заполнение бланков ответов шариковой ручкой пастой любого цвета или карандашом; запись ответов в неверной форме, не как требовалось в задании.

### Что нужно знать про апелляции?

За 2 недели до начала проведения ЕГЭ на сайте НИМРО (<http://nimro.ru/>) публикуется информация о сроках, порядке, месте проведения апелляций в Новосибирской области.

Для рассмотрения апелляций создается областная конфликтная комиссия. Она обеспечивает проверку объективности оценивания экзаменационных работ и разрешение спорных вопросов, возникающих при проведении государственной (итоговой) аттестации.

При рассмотрении апелляции могут присутствовать общественные наблюдатели.

### Апелляция по процедуре проведения экзамена

Такая апелляция подается участником ЕГЭ в день экзамена, **не покидая ППЭ**, в случае, если, по мнению участника ЕГЭ, была нарушена процедура проведения экзамена.

Действия участника ЕГЭ:

1. Получить от организатора в аудитории форму 2-ППЭ (2 экземпляра), по которой составляется апелляция.

2. Составить апелляцию в 2-х экземплярах.

3. Передать оба экземпляра уполномоченному представителю ГЭК для заверения, затем один экземпляр оставить себе, другой экземпляр - уполномоченному ГЭК, который уже передает его в конфликтную комиссию.

**Обязательно при подаче апелляции указывайте контактные телефоны, для того, чтобы специалист конфликтной комиссии смог с Вами связаться и сообщить информацию о времени и месте рассмотрения апелляции!**

Для проверки изложенных в апелляции сведений в ППЭ создается специальная комиссия и организуется проведение проверки. В состав комиссии могут включаться член ГЭК, руководитель ППЭ, организаторы, общественные наблюдатели, медицинские работники и представители правоохранительных органов.

Результаты проверки оформляются в форме заключения. Апелляция и заключение комиссии о результатах проверки в тот же день передаются членом ГЭК в конфликтную комиссию Новосибирской области.

4. Дождаться звонка от специалиста конфликтной комиссии и получить информацию о времени и месте рассмотрения апелляции.

Конфликтная комиссия имеет право рассматривать апелляцию о нарушении установленного порядка проведения ЕГЭ в течение 2-х рабочих дней и может вынести одно из решений:

- отклонить апелляцию;
- удовлетворить апелляцию.

В случае удовлетворения апелляции результат ЕГЭ участника *аннулируется*, а участнику предоставляется возможность сдать ЕГЭ по данному предмету в другой день, предусмотренный единым расписанием.

Если апелляция отклоняется, то экзамен признается состоявшимся. Остается ждать результатов экзамена.

### ***Апелляция о несогласии с выставленными результатами ЕГЭ***

Такая апелляция подается в течение 2-х рабочих дней после официального объявления результатов экзамена и ознакомления с ними участника ЕГЭ.

Выпускники текущего года могут подать апелляцию о несогласии с выставленными баллами:

- в школе, где учились (иные участники ЕГЭ - в ППЭ);
- самостоятельно передав заявление специалисту конфликтной комиссии по адресу г. Новосибирск, ул. Блюхера, 40;
- воспользовавшись электронным сервисом подачи апелляций, размещенном на сайте НИМРО (<http://nimro.ru/>) в разделе «Актуальное».

Электронный сервис экономит время участников ЕГЭ и их родителей и позволяет подать заявление в любом удобном месте, даже не выходя из дома.

Участнику ЕГЭ необходимо:

1. Передать заявление об апелляции любым удобным из перечисленных способов, **обязательно указав контактные телефоны для того, чтобы специалист конфликтной комиссии смог с Вами связаться и сообщить информацию о времени и месте рассмотрения апелляции.**
2. Дождаться телефонного звонка из конфликтной комиссии с информацией о времени и месте рассмотрения апелляции.
3. Прийти на процедуру рассмотрения апелляций в конфликтную комиссию, имея при себе паспорт (обязательно) и пропуск на экзамены с пометкой «бланки ЕГЭ сданы» (желательно).

Апеллянт заранее может просмотреть на официальном информационном портале ЕГЭ <http://ege.edu.ru/> изображение своей работы (задания с развернутым ответом), первичный балл, выставленный по отдельным заданиям, и общие критерии оценивания. Ознакомившись с информацией, можно заранее подготовить свои вопросы членам конфликтной комиссии.



При рассмотрении апелляции могут присутствовать родители или законные представители апеллянта с паспортом. *Законные представители (опекуны, усыновители, попечители, а также лица, осуществляющие патронаж совершеннолетнего дееспособного лица, который по состоянию здоровья не может осуществлять свои права) должны иметь при себе также другие документы, подтверждающие их полномочия.*

По желанию участника ЕГЭ его апелляция может быть рассмотрена без присутствия. В таком случае специалист конфликтной комиссии дополнительно свяжется с ним и сообщит о результатах рассмотрения апелляции.

Выпускник также может отказаться от рассмотрения апелляции после подачи заявления. О таком решении желательно сообщить конфликтной комиссии до назначенного дня рассмотрения апелляции (контактный телефон конфликтной комиссии Вы можете узнать на сайте НИМРО <http://nimro.ru/>).

Конфликтная комиссия в праве рассматривать апелляцию о несогласии с выставленными баллами в течение 4-х рабочих дней с момента ее подачи участником ЕГЭ.

### ***Результаты рассмотрения апелляции***

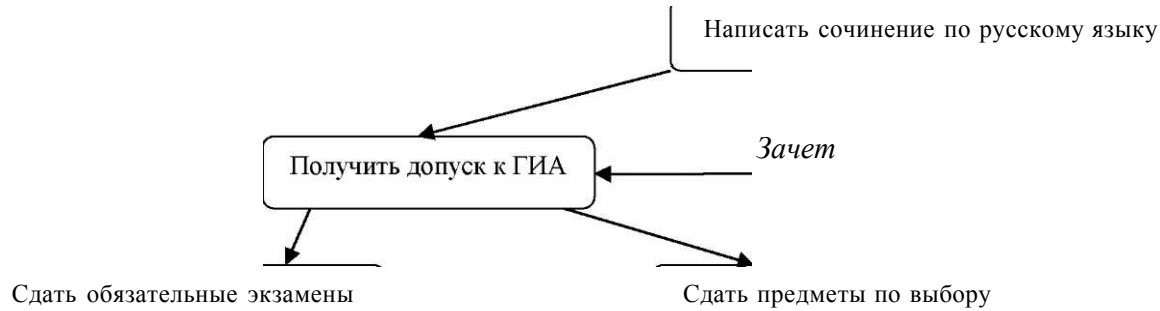
- отклонение апелляции и сохранение выставленных баллов;
- удовлетворение апелляции. Окончательный балл за экзамен становится известен через 1-2 дня после рассмотрения апелляции. Результаты пересчета баллов участник ЕГЭ также может узнать на официальном информационном портале ЕГЭ по адресу в Интернете <http://www.ege.edu.ru/> в

разделе «Общие сведения» - «Проверить результаты ЕГЭ». Также можно позвонить в областную конфликтную комиссию. Телефон областной конфликтной комиссии размещен на сайте НИМРО <http://nimro.ru/>.

Важно, что апелляция - это *не* дополнительная проверка знаний. Обсуждения ведутся строго в рамках написанного в экзаменационной работе. Экспертная комиссия объясняет участнику ЕГЭ, почему работа была оценена именно так.

Специалисты конфликтной комиссии стараются учесть все факторы, чтобы выпускнику было удобно присутствовать на апелляции: соблюсти сроки рассмотрения, пригласить апеллянта в удобное ему время (чтобы день рассмотрения апелляции не совпадал с днем другого экзамена или школьным выпускным вечером).

## Как получить аттестат и поступить в вуз?



*зачет*

Пересдать (две дополнительные попытки)

**Незачет**

Допуск к ГИА не получен.  
Остаться на второй год или  
перейти на семейное обучение

Результат ниже  
min порога по  
двум предметам

Результат ниже  
min порога по  
одному предмету

Результат выше  
min порога по  
двум предметам

Результат ниже  
min порога

Результат выше  
min порога

Получить  
справку

*Нет*

Пересдать (одна  
дополнительная  
попытка)

*Да*

**Получить  
аттестат**

Результат не  
учитывается

*Результат используется  
для поступления в вуз (при  
наличии аттестата).  
Обратите внимание на то,  
величина min балла для  
подачи документов может  
быть установлена вузом  
самостоятельно*

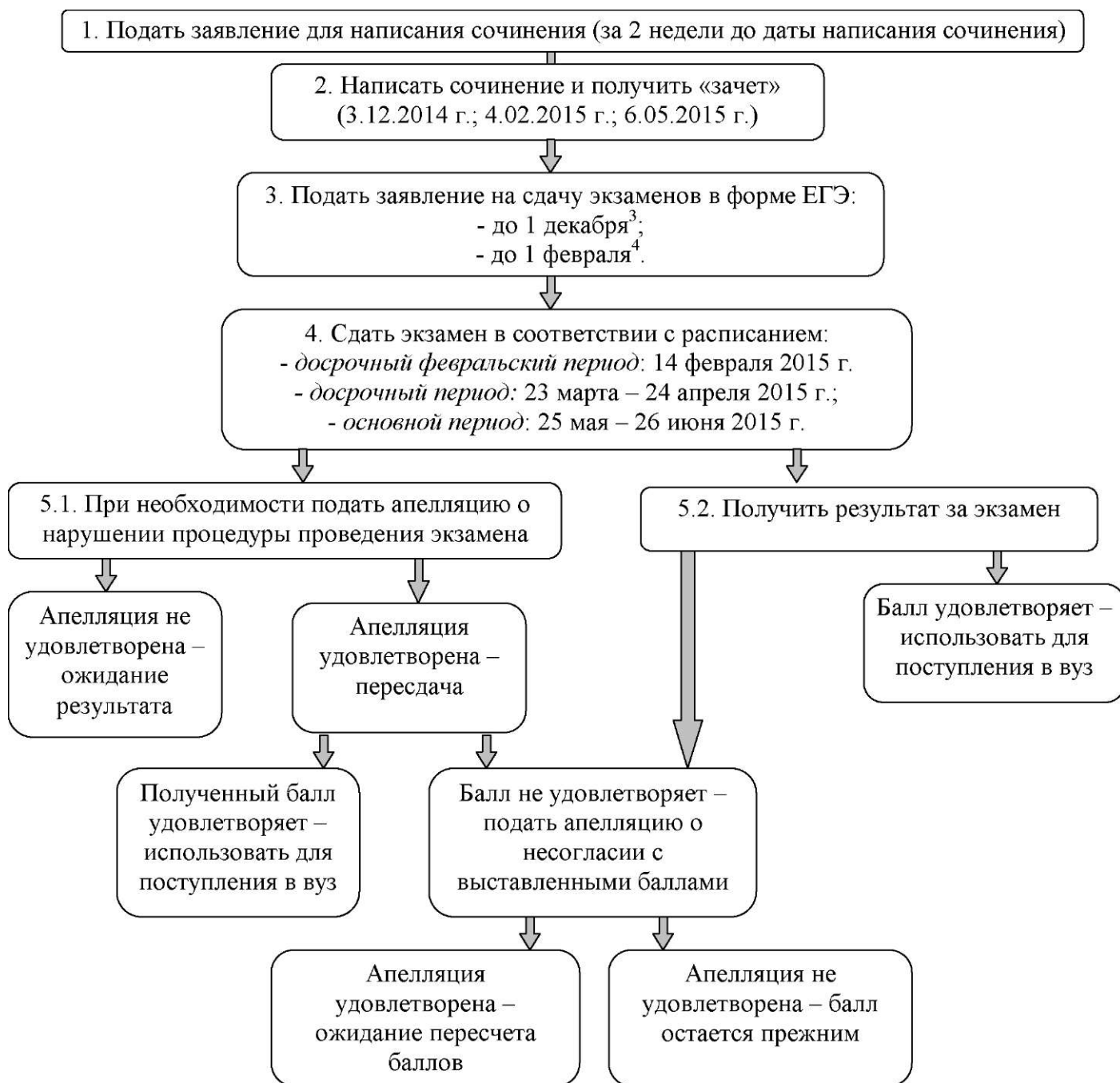
Пересдать на  
следующий  
год

*Наличие аттестата о среднем полном  
образовании и результат по предмету по  
выбору (выше min порога, установленного вузом)  
дает право выпускнику подать документы в вуз*



Если выпускник не уверен в своих силах (или не определился с выбором будущей специальности), рекомендуется подавать заявление на несколько предметов по выбору. В этом случае будет возможность подать документы на специальность, не стоящую в приоритетах выпускника.

## Алгоритм действий выпускника школы при сдаче ЕГЭ



Выпускники текущего года подают заявление на сдачу ЕГЭ по месту учебы.

Выпускники прошлых лет, учреждений НПО и СПО, иностранные граждане подают заявление и регистрируются в муниципальных или региональных органах управления образованием.

<sup>3</sup> Для выпускников прошлых лет, обучающихся за пределами РФ, выпускников текущего года, закончивших изучение географии в 10 классе, при условии удовлетворительных отметок в аттестате для досрочной сдачи экзаменов в феврале

<sup>4</sup> Для сдачи экзаменов в досрочный и основной периоды.

## Часть 2. Для «продвинутых» родителей

### Общие результаты ЕГЭ 2014 года


В данном разделе для информации приведем результаты ЕГЭ 2014 года (в некоторых случаях ещё и в динамике).

Единый государственный экзамен (ЕГЭ)

Получ! аттестат:

99,3  
97,2%  
96,5%

Обращения по «горячим линиям»:



Нарушения ЕГЭ:

Удалено за использование шпаргалок и мобильных телефонов - 11 человек.  
Отменен результат по итогам видеонаблюдения (за использование мобильного телефона) - у 1 участника экзамена.  
Выявили федеральные инспекторы - 1 нарушение.



### Результаты ЕГЭ 2014 года по предметам

Предмет	Средний тестовый балл	Доля участников ЕГЭ, сдавших экзамен с высоким результатом, %
Русский язык	63	19
Математика	47	24
Физика	47	13
Химия	56	8
Информатика и ИКТ	61	5
Биология	55	6
История	46	6
География	55	13
Английский язык	61	20
Немецкий язык	45	11
Французский язык	64	27
Обществознание	52	2
Литература	57	12



## **Сколько нужно было набрать баллов, чтобы поступить в вуз в 2014 году?**

Обобщим основные направления подготовки и средние проходные баллы на специальности одготипных направлений по результатам приёмной кампании 2014 года в ведущих вузах г. Новосибирска:

НГУ - Новосибирский государственный университет;

НГТУ - Новосибирский государственный технический университет;

НГМУ - Новосибирский государственный медицинский университет;

НГУЭУ - Новосибирский государственный университет экономики и управления;

СГУПС - Сибирский государственный университет путей сообщения;

НГАХА - Новосибирская государственная архитектурно-художественная академия;

НГАСУ - Новосибирский государственный архитектурно-строительный университет;

СибГУТИ - Сибирский государственный университет телекоммуникаций и информатики;

НГАУ - Новосибирский государственный аграрный университет;

НГПУ - Новосибирский государственный педагогический университет;

СГУГиТ - Сибирский государственный университет геосистем и технологий.

<i>Укрупненное направление подготовки</i>	<i>Средний проходной балл<sup>5</sup></i>
Аграрное	144
Гуманитарное	234
Естественно-научное	195
Математическое	211
Медицинское	218
Архитектурно-творческое	245
Техническое (в т.ч. программирование)	205
Экономическое	205

Каждый вуз при определении перечня вступительных испытаний по направлениям подготовки руководствуется приказом Министерства образования и науки РФ от 13.12.2012 г. № 1045 «О внесении изменений в Перечень вступительных испытаний в образовательные учреждения высшего профессионального образования, имеющие государственную аккредитацию, утвержденный приказом Министерства образования и науки Российской Федерации от 28 октября 2009 г. № 505». Этот документ в открытом доступе выставлен в сети Интернет.

Кроме того, советуем обращаться к сайтам вузов, где представлена информация о вступительных испытаниях и величине среднего балла по результатам приемной кампании предыдущего года.

Вуз самостоятельно начисляет дополнительные проходные баллы за индивидуальные достижения абитуриента, например, за участие в конференциях, спортивных соревнованиях. С 2015 года учитывается ещё и итоговое сочинение. Об этой информации следует узнавать из правил приема, которые опубликованы на сайтах вузов.

<sup>5</sup> По результатам приемной кампании 2014 года. Учитываются только результаты ЕГЭ по трем вступительным испытаниям.